







# Checkliste “Rock Dein Interview”



# “Rock Dein Interview”



Du hast die erste Hürde des Bewerbungsverfahrens erfolgreich überstanden & wurdest zu einem persönlichen Vorstellungsgespräch eingeladen?  
Unsere Checkliste soll Dir dabei helfen, dieses mit Bravour zu meistern.

- |                          |   |   |
|--------------------------|---|---|
| <input type="checkbox"/> | <b>PLANUNG.</b> Sobald du eine Einladung zum Vorstellungsgespräch erhalten hast, solltest du deine Anreise planen. Dabei solltest du genug Puffer für evtl. Bahnverspätungen oder Stau mit einkalkulieren. .  |    |
| <input type="checkbox"/> | <b>VORBEREITUNG.</b> Um im Gespräch zu überzeugen, solltest du dich im Vorhinein über das Unternehmen und die Stelle informieren. Hierzu solltest du dir die Homepage des Unternehmens und die Stellenanzeige genau anschauen.  |    |
| <input type="checkbox"/> | <b>ÜBUNG.</b> Versetz dich in die Gesprächssituation hinein und gehe mit Freunden oder Familienmitgliedern typische Fragen durch. So bist du vorbereitet und wirst besser überzeugen.   |  |
| <input type="checkbox"/> | <b>VERSPRACHLICHEN.</b> Eine der wichtigsten Vorbereitungsmaßnahmen ist, auf gängige Fragen laut zu antworten - im Auto, im Badezimmer oder im Gespräch mit Freunden und Familie. Spreche deine Gedanken laut aus!  |  |
| <input type="checkbox"/> | <b>MENTALE STÄRKE.</b> Vor wichtigen Anlässen, so auch bei Bewerbungsgesprächen, solltest du dich auf das Wesentliche besinnen und mental bei dir sein. Das bedeutet, nimm dir wenigstens eine Woche vor dem Termin, morgens und abends 10 Minuten, um dir Gedanken zu dem neuen Job, dem neuen Arbeitgeber, deinen Stärken und Schwächen zu machen. Notiere die wichtigsten Punkte. Stell dir vor, wie es sich anfühlen wird das Bewerbungsgespräch zu rocken und was es mit dir machen könnte, wenn das Gespräch nicht so läuft, wie du es gerne hättest. |  |
| <input type="checkbox"/> | <b>STARKES ÄUßERES.</b> Informiere dich über den Dresscode der Firma und stelle deine Kleidung vor dem Vorstellungstermin zusammen. Der erste Eindruck zählt.   |  |